

2019年3月期  
第3四半期 決算説明資料  
(2018年4月～2018年12月)

アサヒホールディングス株式会社

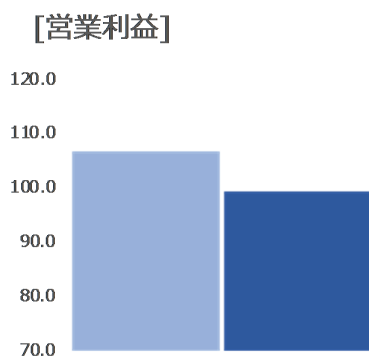
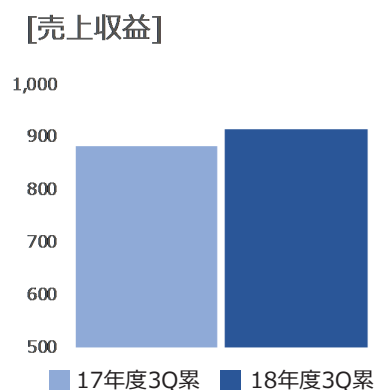
本資料に記載されている業績見通し等の将来に関する記述は、当社が現在入手している情報および合理的であると判断する一定の前提に基づいており、その達成を当社として約束する趣旨のものではありません。また、実際の業績等は様々な要因により大きく異なる可能性があります。

# AW 連結業績

〔単位：億円〕

■ 業績予想

	2017年度 3Q累計	2018年度 3Q累計	前年 同期比		2018年度
売上収益	882	913	104%	売上収益	1,200
営業利益	106.4	99.2	93%	営業利益	140
営業利益率	12.1%	10.9%	-	営業利益率	11.7%
当期利益*	73	63	86%	当期利益*	95



	18年度計画
設備投資	42
減価償却	24

\* 親会社の所有者に帰属する当期利益

# AW 連結業績サマリー

## 営業利益

■ 前年同期比▲7.2億円の99.2億円

### 貴金属

国内および韓国・マレーシアの貴金属リサイクル事業、北米の貴金属精錬事業とも堅調に推移し、増収・増益

### 環境保全

グループ連携を活かした新規顧客開拓により増収となったが、撤退を進めている写真感材事業の縮小により減益

### ライフ&ヘルス

首都圏を中心に建設需要が高く、消防・空調設備は堅調  
健康機器の売上収益は前年同期比で減少

## AW セグメント業績比較

(単位：億円)

2018年度 3Q累計	貴金属	環境	L&H	調整額*	合計
売上収益	624	126	164	—	913
営業利益	87	24	6	▲18	99
営業利益率	14.0%	19.4%	3.6%	—	10.9%

2017年度 3Q累計	貴金属	環境	L&H	調整額*	合計
売上収益	575	120	187	—	882
営業利益	86	26	12	▲18	106
営業利益率	15.0%	21.8%	6.4%	—	12.1%

\*調整額は、各セグメントに配分していない全社費用

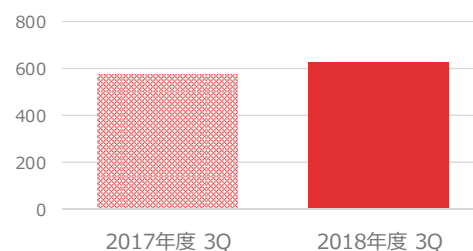
## AW セグメント業績 (貴金属)

- 国内および韓国・マレーシアの貴金属リサイクル事業、北米の貴金属精錬事業とも堅調に推移し、増収・増益

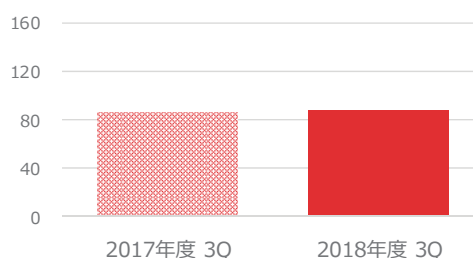
(単位：億円)

実績	2017年度 3Q	2018年度 3Q
売上収益	575	624
営業利益	86	87
営業利益率	15.0%	14.0%

### [売上収益]



### [営業利益]



計画	2018年度
売上収益	780
営業利益	122

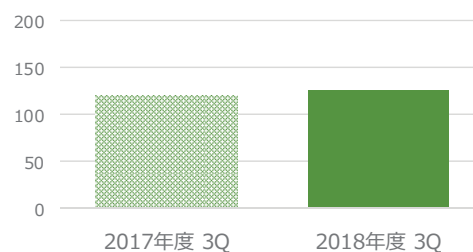
## AW セグメント業績 (環境保全)

- グループ連携を活かした新規顧客開拓により増収となったが、撤退を進めている写真感材事業の縮小により減益

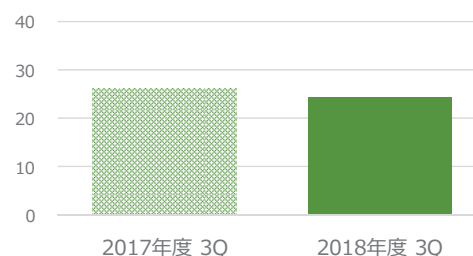
実績	2017年度 3Q	2018年度 3Q
売上収益	120	126
営業利益	26	24
営業利益率	21.8%	19.4%

(単位：億円)

[売上収益]



[営業利益]



計画	2018年度
売上収益	160
営業利益	29

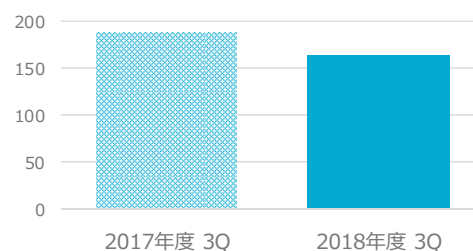
## AW セグメント業績 (ライフ&ヘルス)

- 首都圏を中心に建設需要が高く、消防・空調設備は堅調
- 健康機器の売上収益は前年同期比で減少

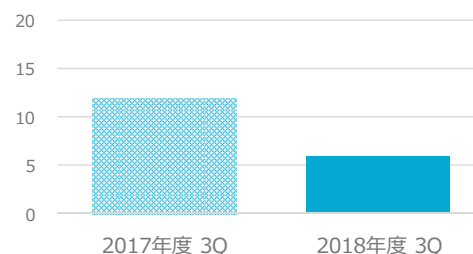
実績	2017年度 3Q	2018年度 3Q
売上収益	187	164
営業利益	12	6
営業利益率	6.4%	3.6%

(単位：億円)

[売上収益]



[営業利益]



計画	2018年度
売上収益	260
営業利益	15

# 金属価格推移 [ 金・銀 ]

[単位：円/g]

金



銀



# 金属価格推移 [ パラジウム・プラチナ ]

[単位：円/g]

パラジウム

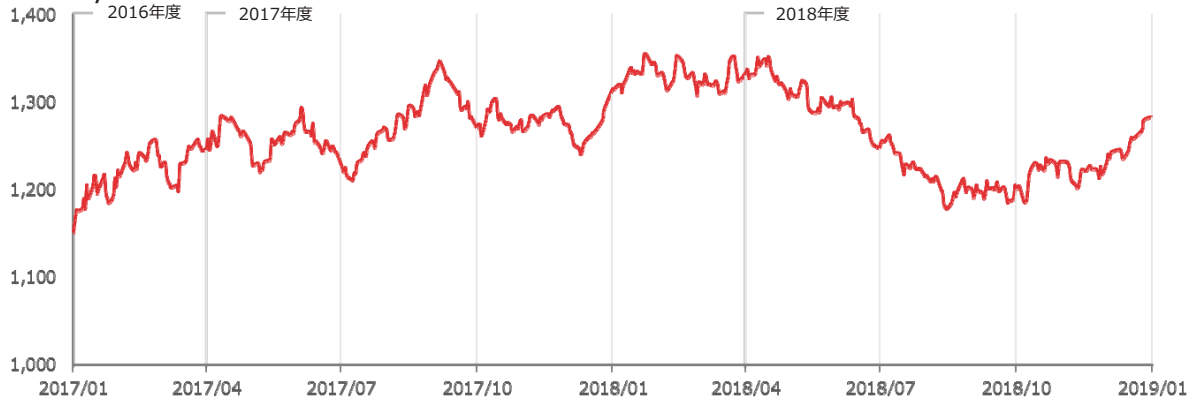


プラチナ



## AN 価格推移 [ 金USD / Toz , ドル円 ]

金 USD / Toz



ドル / 円



## AN 配当・ROEの推移

■ 2018年度配当予想：年間配当120円に増配予定（2017年度比 年間+57円）

※ 配当方針：連結純利益の50%以上をめどに配当

	2015年度	2016年度	2017年度	2018年度 (予想)
年間 配当額	60円	60円	63円	120円
配当性向	68.6%	—	23.3%	50.0%
EPS	87.48円	▲37.24円	270.77円	239.90円

ROE	5.8%	▲2.6%	※ 17.3%	14.1%
-----	------	-------	---------	-------

※ 期中に実行した新株発行および自己株式処分の影響を含む