

2018年3月期
第2四半期 決算説明資料
(2017年4月～2017年9月)

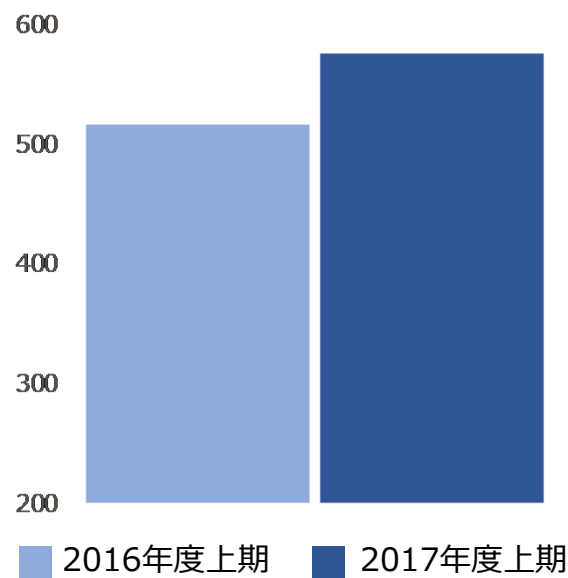
アサヒホールディングス株式会社

AW 連結業績

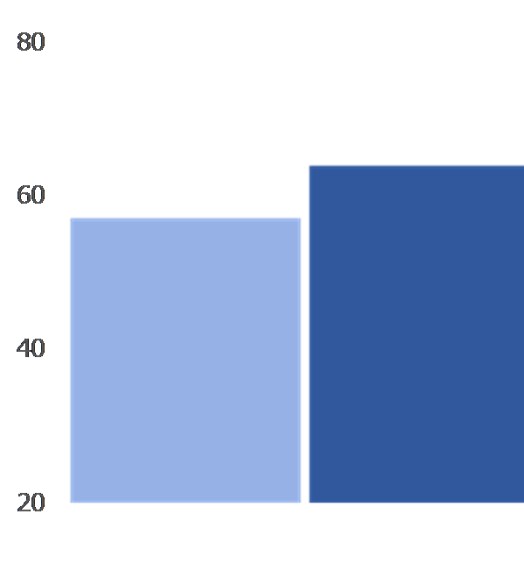
〔単位：億円〕

	2016年度 上期実績	2017年度 上期実績	前年 同期比		2017年度 10/26業績予想
売上収益	517	575	111%	売上収益	1,200
営業利益	57	64	112%	営業利益	125
営業利益率	11.0%	11.1%	-	営業利益率	10.4%
当期利益*	40	43	108%	当期利益*	83

[売上収益]



[営業利益]



設備投資	41
減価償却	24

*親会社の所有者に帰属する当期利益



連結業績 – 主な増減要因 (前年同期比)

売上収益

前年同期比で +58億円の **575 億円**となりました。



- ・すべてのセグメントにおいて前年同期比でプラス
- ・貴金属回収量は銀以外が前年同期比プラス
- ・貴金属価格は金・パラジウムで前年同期比プラス、銀・プラチナは前年同期比マイナス

(参考) 貴金属価格変動率 (2016年2Q累計:2017年2Q累計)

Au:	+3.3%
Ag:	▲0.5%
Pd:	+45.3%
Pt:	▲3.7%

営業利益

前年同期比で +7億円の **64 億円**となりました。



- ・すべてのセグメントにおいて前年同期比でプラス
- ・売上収益のプラスに連動して営業利益もプラス

AW セグメント業績比較

〔単位：億円〕

2017年度 上期実績	貴金属	環境	L&H	調整額*	合計
売上収益	374	78	122	－	575
営業利益	51	17	7	▲12	64
営業利益率	13.7%	21.3%	6.0%	－	11.1%

2016年度 上期実績	貴金属	環境	L&H	調整額*	合計
売上収益	326	78	113	－	517
営業利益	48	15	5	▲12	57
営業利益率	14.8%	19.5%	4.8%	－	11.0%

*調整額は、各セグメントに配分していない全社費用

AW セグメント業績 (貴金属)

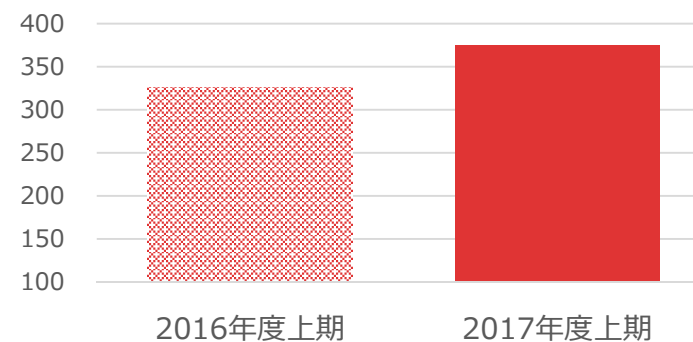
【事業環境】

- ・貴金属価格は金とパラジウムで前年同期比を上回る
- ・北米の金・銀精錬事業は、金の入荷量は増加したが取引単価は下落

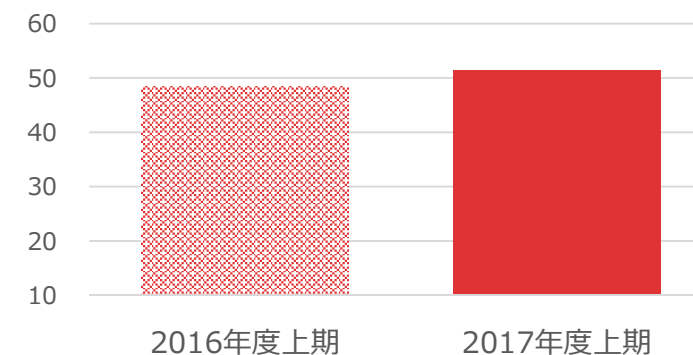
実績	2016年度上期	2017年度上期
売上収益	326	374
営業利益	48	51
営業利益率	14.8%	13.7%

〔単位：億円〕

〔売上収益〕



〔営業利益〕



計画	2017年度
売上収益	790
営業利益	99

※10/26業績予想値

AW セグメント業績 (環境保全)

【事業環境】

- ・国内の産業廃棄物排出量は引き続き減少傾向
- ・グループ各社の特長とグループネットワークを活かした新規顧客開拓と案件獲得

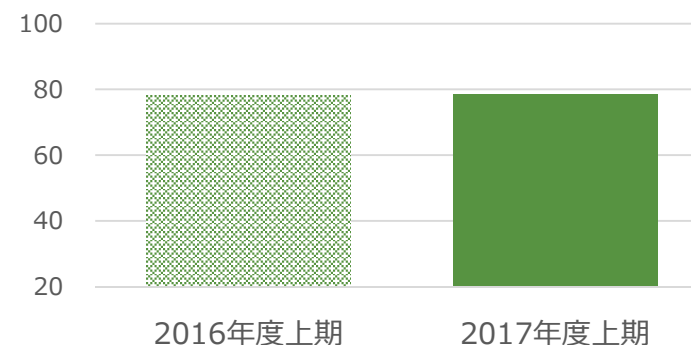
実績	2016年度上期	2017年度上期
売上収益	78	78
営業利益	15	17
営業利益率	19.5%	21.3%

計画	2017年度
売上収益	160
営業利益	34

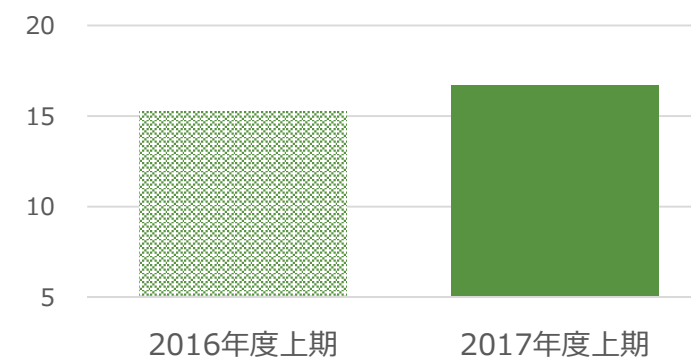
※10/26業績予想値

〔単位：億円〕

[売上収益]



[営業利益]



AW セグメント業績 (ライフ&ヘルス)

【事業環境】

- ・健康機器事業は、大型マッサージチェア新製品発売や通販向けの拡販を推進
- ・消防設備事業は、首都圏での活発な建設需要継続を受けて堅調に推移

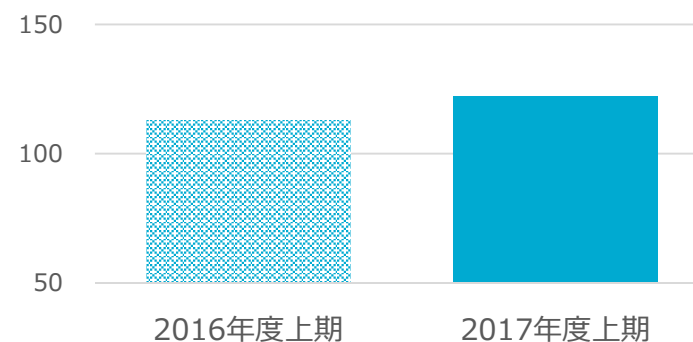
実績	2016年度上期	2017年度上期
売上収益	113	122
営業利益	5	7
営業利益率	4.8%	6.0%

計画	2017年度
売上収益	250
営業利益	16

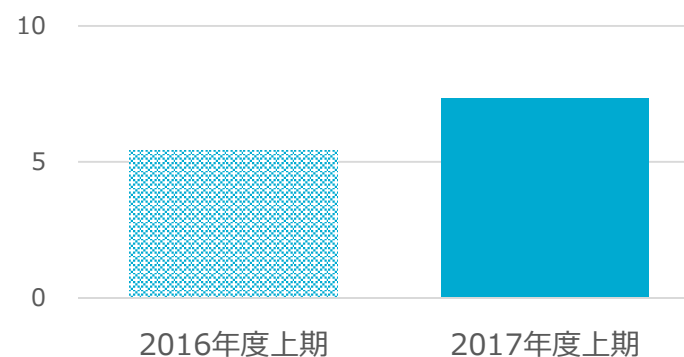
※10/26業績予想値

〔単位：億円〕

[売上収益]



[営業利益]





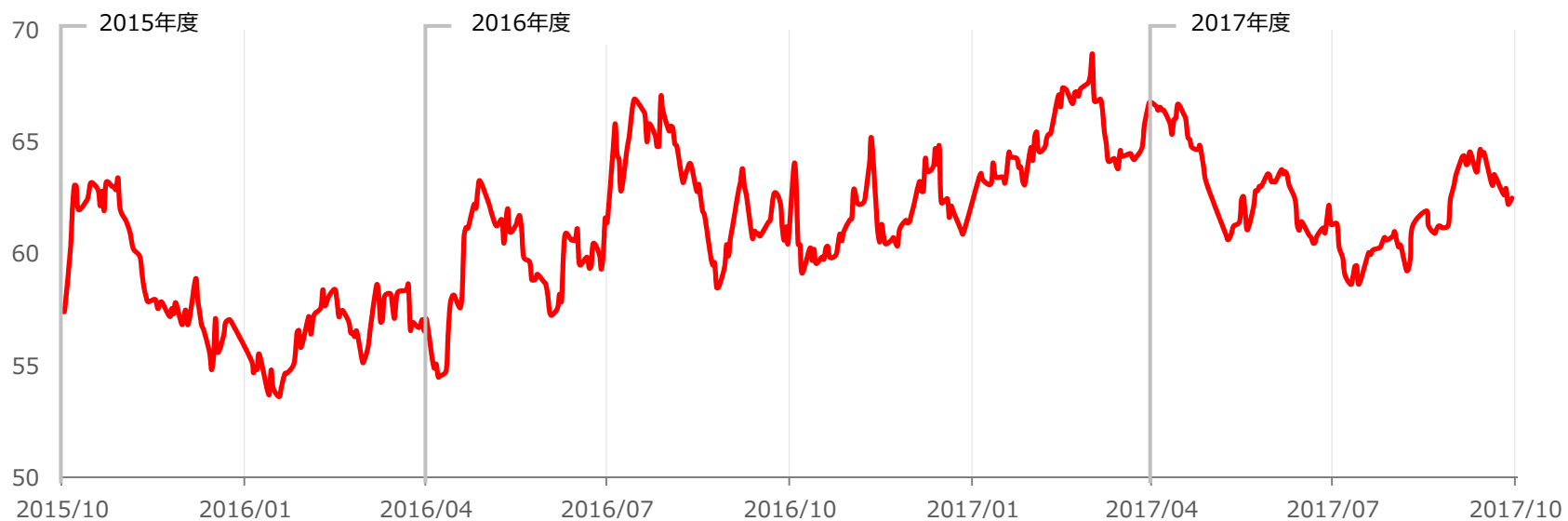
金属価格推移 [金・銀]

[単位：円/g]

金



銀





金属価格推移 [パラジウム・プラチナ]

[単位: 円/g]

パラジウム



プラチナ






価格推移 [金USD / Toz , ドル円]

金 USD / Toz



ドル / 円





配当・ROE

	2013年	2014年	2015年	2016年	2017年 (予想)
年間 配当額	60円	60円	60円	60円	63円
EPS	183.50円	176.89円	87.48円	▲37.24円	254.61円
配当性向	32.7%	33.9%	68.6%	—	23.9%
ROE	13.5%	11.9%	5.8%	▲2.6%	17.8%

※2017年(予想)は、2017/10/26公表の業績予想・配当予想の修正値を反映