

2019年3月期
決算説明資料
(2018年4月～2019年3月)

アサヒホールディングス株式会社

本資料に記載されている業績見通し等の将来に関する記述は、当社が現在入手している情報および合理的であると判断する一定の前提に基づいており、その達成を当社として約束する趣旨のものではありません。また、実際の業績等は様々な要因により大きく異なる可能性があります。

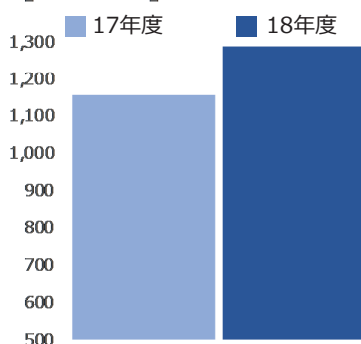
Copyright © Asahi Holdings, Inc. All rights reserved.

[単位：億円]

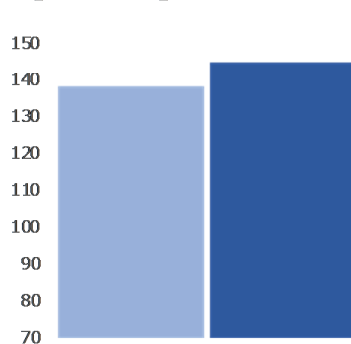
■ 業績予想

	2017年度	2018年度	差異		2019年度 計画
売上収益	1,158	1,287	+129	売上収益	1,400
営業利益	138	145	+7	営業利益	145
営業利益率	11.9%	11.3%	-	営業利益率	10.4%
税引前利益	134	134	▲ 0	税引前利益	143
当期利益*	94	90	▲ 4	当期利益*	94

[売上収益]



[営業利益]



設備投資	48
減価償却	24

2018年度実績

設備投資	57
減価償却	23

* 親会社の所有者に帰属する当期利益

Copyright © Asahi Holdings, Inc. All rights reserved.

AW 連結業績のポイント

営業利益	<ul style="list-style-type: none"> ■ 144.8億円：対前年+6.9億円 2年連続で過去最高益を更新 ■ セグメント別（前期比） 貴金属事業+9億円 環境保全事業+0億円 ライフ&ヘルス事業▲1億円 その他▲1億円
税引前利益	<ul style="list-style-type: none"> ■ 前期から横ばい：134.1億円 → 134.1億円 北米の資産買収に関する一時費用4億円を除けば 実質的に増益 ■ 営業利益との差異：▲10.7億円 北米の金融費用が主要因
配当	<ul style="list-style-type: none"> ■ 配当方針「連結純利益の50%以上を目処に配当」 年間120円の配当を実施 配当性向52.6%
2019年度	<ul style="list-style-type: none"> ■ 営業利益予想145.0億円：対前年+0.2億円 ■ 過去最高益を3年連続で更新予定

AW セグメント業績（対前年実績）

〔単位：億円〕

		2017年度 (実績)	2018年度 (実績)	差異
貴金属	売上収益	746	878	+132
	営業利益	111	120	+9
環境 保全	売上収益	162	172	+10
	営業利益	35	35	+0
ライフ &ヘルス	売上収益	250	237	▲13
	営業利益	16	15	▲1
連結	売上収益	1,158	1,287	+129
	営業利益	138	145	+7

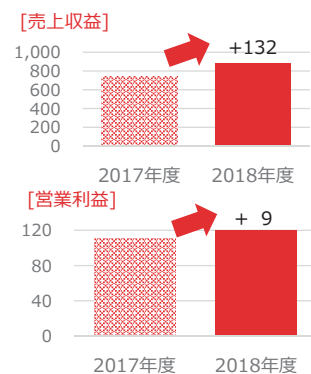
Copyright © Asahi Holdings, Inc. All rights reserved.

AW セグメント業績（貴金属）

- 国内および韓国・マレーシアの貴金属リサイクル事業、北米の貴金属精錬事業ともに堅調に推移し、増収・増益

〔単位：億円〕

対前年	2017年度 (実績)	2018年度 (実績)	差異
売上収益	746	878	+132
営業利益	111	120	+9
営業利益率	14.9%	13.7%	—



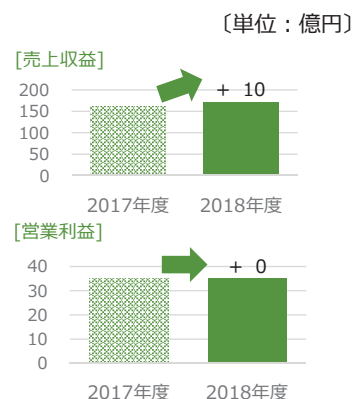
対計画	2018年度 (計画)	2018年度 (実績)	差異
売上収益	780	878	+98
営業利益	122	120	▲2

Copyright © Asahi Holdings, Inc. All rights reserved.

AW セグメント業績 (環境保全)

- 撤退を進めた写真感材事業の影響はあったが、グループ連携を活かした新規顧客開拓により、増収・増益

対前年	2017年度 (実績)	2018年度 (実績)	差異
売上収益	162	172	+10
営業利益	35	35	+0
営業利益率	21.6%	20.5%	-



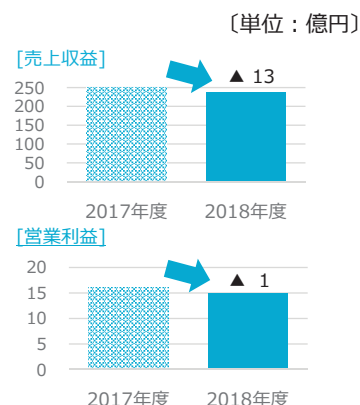
対計画	2018年度 (計画)	2018年度 (実績)	差異
売上収益	160	172	+12
営業利益	29	35	+6

Copyright © Asahi Holdings, Inc. All rights reserved.

AW セグメント業績 (ライフ&ヘルス)

- 消防・空調設備は堅調も、マッサージチェアなどの健康機器の販売が苦戦し、減収・減益

対前年	2017年度 (実績)	2018年度 (実績)	差異
売上収益	250	237	▲13
営業利益	16	15	▲1
営業利益率	6.3%	6.4%	-



対計画	2018年度 (計画)	2018年度 (実績)	差異
売上収益	260	237	▲23
営業利益	15	15	+0

Copyright © Asahi Holdings, Inc. All rights reserved.

セグメント業績（2019年度計画）

〔単位：億円〕

		2018年度 (実績)	2019年度 (計画)	差異
貴金属	売上収益	878	960	+82
	営業利益	120	120	+0
環境 保全	売上収益	172	175	+3
	営業利益	35	33	▲2
ライフ &ヘルス	売上収益	237	265	+28
	営業利益	15	18	+3
連結	売上収益	1,287	1,400	+113
	営業利益	145	145	+0

Copyright © Asahi Holdings, Inc. All rights reserved.

トピック（Asahi Refining Florida の立上げ）

2019年2月、会社更生手続き中の競合先から資産買収を行い、北米のマイアミに金銀の精錬に加え、コインや小型バーなどの製品加工を行う「**Asahi Refining Florida**」を設立。

今後は、北米既存2拠点（ブランプトン、ソルトレイク）と、夫々の強みを相互に活かした最適運営を進めていきます。

外観



貴金属精錬設備（湿式）



製品加工設備、加工後製品



Copyright © Asahi Holdings, Inc. All rights reserved.

金属価格推移 [金・銀]

金

[単位：円/g]



銀



Copyright © Asahi Holdings, Inc. All rights reserved.

金属価格推移 [パラジウム・プラチナ]

パラジウム

[単位：円/g]



プラチナ



Copyright © Asahi Holdings, Inc. All rights reserved.

AW 価格推移 [金USD / Toz , ドル円]

金 USD / Toz



ドル / 円



Copyright © Asahi Holdings, Inc. All rights reserved.

AW 配当・ROEの推移

- 2019年度配当予想：年間配当 120円の予定
- ※ 配当方針：連結純利益の50%以上をめどに配当

	2016年度	2017年度	2018年度	2019年度 (予想)
年間 配当額	60円	63円	120円	120円
配当性向	—	23.3%	52.6%	50.2%
EPS	▲37.24円	270.77円	228.14円	238.89円

ROE	▲2.6%	※17.3%	13.6%	13.4%
-----	-------	--------	-------	-------

※ 期中に実行した新株発行および自己株式処分の影響を含む

Copyright © Asahi Holdings, Inc. All rights reserved.

■ 北米精錬事業における前渡し金融取引の拡大によって「流動資産」と「流動負債」が増加

〔単位：億円〕

区分	18年 3月末	19年 3月末	増減額	主な増減要因	
資産	1,315	1,603	+288		
流動資産	881	1,138	+257	営業債権及びその 他の債権 +295	北米精錬事業における 「顧客への前渡し」取引 の拡大に伴う増加
非流動資産	434	465	+31		
負債	670	925	+254		
流動負債	451	706	+255	借入金 +222	北米精錬事業における 「顧客への前渡し」取引 の拡大に伴う増加
非流動負債	219	219	▲1		
資本合計	644	678	+34		

Copyright © Asahi Holdings, Inc. All rights reserved.



キャッシュ・フローの状況について

■ 北米精錬事業における前渡し金融取引の拡大によって営業CFがマイナス

〔単位：億円〕

区分	項目名	2018年度	主な要因	(参考) 2017年度
営業CF	税引前利益	+134		+134
	減価償却費及び償却費	+23		+23
	営業債権及びその他の債 権の増減額 (▲は増加)	▲295	北米精錬事業における「顧客への 前渡し」取引の拡大に伴う増加	▲214
	その他	▲69	法人所得税の支払	▲77
	小計	▲206		▲134
投資CF	有形固定資産の取得による 支出	▲56	北米における資産買収	▲28
	その他	▲1		▲1
	小計	▲56		▲28
財務CF	短期借入金の純増減額 (+は増加)	+236	北米精錬事業における「顧客への 前渡し」取引の拡大に伴う増加	+201
	その他	▲54		+97
	小計	+183		+298
現金及び現金同 等物の期末残高		163		241

Copyright © Asahi Holdings, Inc. All rights reserved.