

2020年3月期
第1四半期 決算説明資料
(2019年4月～2019年6月)

アサヒホールディングス株式会社

本資料に記載されている業績見通し等の将来に関する記述は、当社が現在入手している情報および合理的であると判断する一定の前提に基づいており、その達成を当社として約束する趣旨のものではありません。また、実際の業績等は様々な要因により大きく異なる可能性があります。

Copyright © Asahi Holdings, Inc. All rights reserved.

AW 連結業績

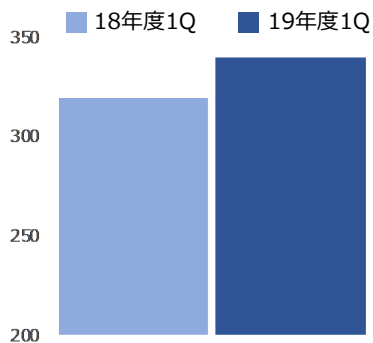
〔単位：億円〕

■ 業績予想

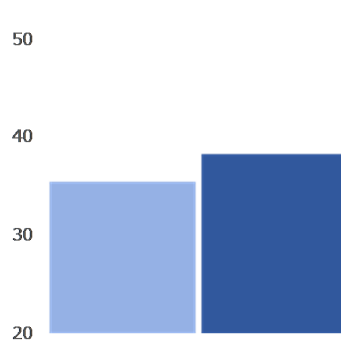
〔単位：億円〕

	2018年度 1Q	2019年度 1Q	差異	2019年度 上期	2019年度 通期
売上収益	319	340	+21	700	1,400
営業利益	35	38	+3	68	145
営業利益率	11.1%	11.2%	-	9.7%	10.4%
税引前利益	33	33	▲1	67	143
当期利益*	24	20	▲3	44	94

〔売上収益〕



〔営業利益〕



設備投資	48
減価償却	24

* 親会社の所有者に帰属する当期利益
Copyright © Asahi Holdings, Inc. All rights reserved.

AW 連結業績のポイント

営業利益	<p>■ 38.2億円：前年同期比+2.8億円 【セグメント別内訳】 貴金属事業 ▲0.4億円 環境保全事業 +1.6億円 ライフ&ヘルス事業 +0.1億円 その他 +1.5億円</p>
税引前利益	<p>■ 32.7億円：前年同期比▲0.8億円 北米の金融取引拡大に伴う金融費用の増加により、 税引前利益は前年同期比▲0.8億円</p>
配当	<p>■ 配当方針「連結純利益の50%以上をめどに配当」 2019年度の配当予想：年間120円 (配当性向50.2%)</p>

AN セグメント業績（対前年同期）

〔単位：億円〕

		2018年度 1Q	2019年度 1Q	差異
貴金属	売上収益	229	246	+16
	営業利益	35	34	▲0
環境 保全	売上収益	41	42	+2
	営業利益	7	8	+2
ライフ &ヘルス	売上収益	49	52	+2
	営業利益	1	1	+0

連結	売上収益	319	340	+21
	営業利益	35	38	+3

Copyright © Asahi Holdings, Inc. All rights reserved.

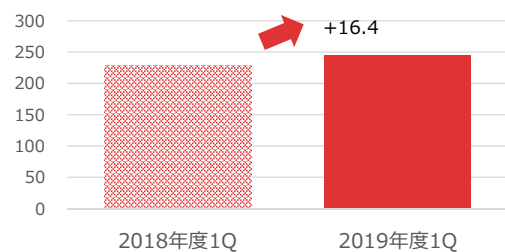
AN セグメント業績（貴金属）

- 国内および韓国・マレーシアの貴金属リサイクル事業、北米の貴金属精錬事業ともに堅調に推移したが、北米フロリダ新拠点の固定費負担の影響により、増収・減益

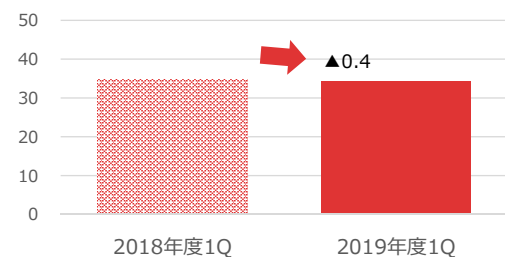
〔単位：億円〕

実績	2018年度1Q	2019年度1Q
売上収益	229	246
営業利益	35	34
営業利益率	15.2%	14.0%

[売上収益]



[営業利益]



計画	2019年度
売上収益	960
営業利益	120
営業利益率	12.5%

Copyright © Asahi Holdings, Inc. All rights reserved.

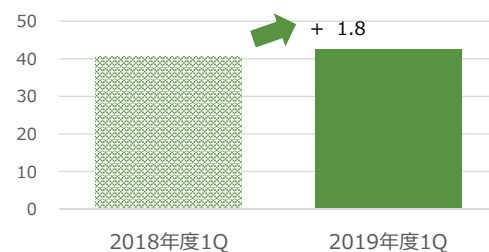
AW セグメント業績 (環境保全)

- 前期に撤退を進めた写真感材事業の影響は残るものの、各社の特長を活かしたグループ会社間連携による新規顧客開拓・案件獲得が奏功し、増収・増益

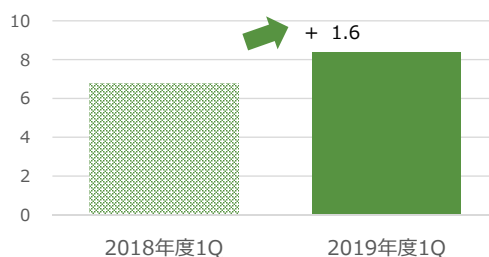
(単位：億円)

実績	2018年度1Q	2019年度1Q
売上収益	41	42
営業利益	7	8
営業利益率	16.7%	19.8%

[売上収益]



[営業利益]



Copyright © Asahi Holdings, Inc. All rights reserved.

計画	2019年度
売上収益	175
営業利益	33
営業利益率	18.9%

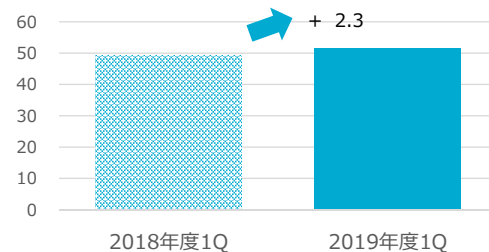
AW セグメント業績 (ライフ&ヘルス)

- 健康機器、空調設備の分野がともに概ね堅調に推移し、増収・増益
- 消防設備の紘永工業は、今後の経営資源の最適配分の観点から8/1株式売却

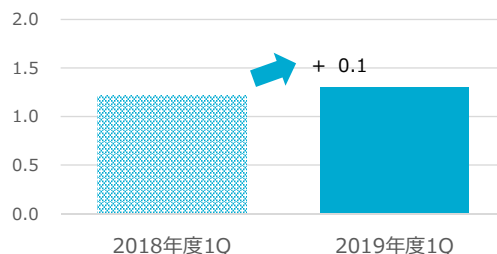
(単位：億円)

実績	2018年度1Q	2019年度1Q
売上収益	49	52
営業利益	1	1
営業利益率	2.5%	2.5%

[売上収益]



[営業利益]



Copyright © Asahi Holdings, Inc. All rights reserved.

計画	2019年度
売上収益	265
営業利益	18
営業利益率	6.8%



金属価格推移 [金・銀]

[単位 : 円/g]

金



銀



Copyright © Asahi Holdings, Inc. All rights reserved.



金属価格推移 [パラジウム・プラチナ]

[単位 : 円/g]

パラジウム



プラチナ



Copyright © Asahi Holdings, Inc. All rights reserved.

AW 価格推移 [金USD / Toz , ドル円]

金 USD / Toz



ドル / 円



Copyright © Asahi Holdings, Inc. All rights reserved.

AW 配当・ROEの推移

- 2019年度配当予想：年間配当 120円の予定
- ※ 配当方針：連結純利益の50%以上をめどに配当

	2016年度	2017年度	2018年度	2019年度 (予想)
年間 配当額	60円	63円	120円	120円
配当性向	—	23.3%	52.6%	50.2%
EPS	▲37.24円	270.77円	228.14円	238.89円

ROE	▲2.6%	※ 17.3%	13.6%	13.4%
-----	-------	---------	-------	-------

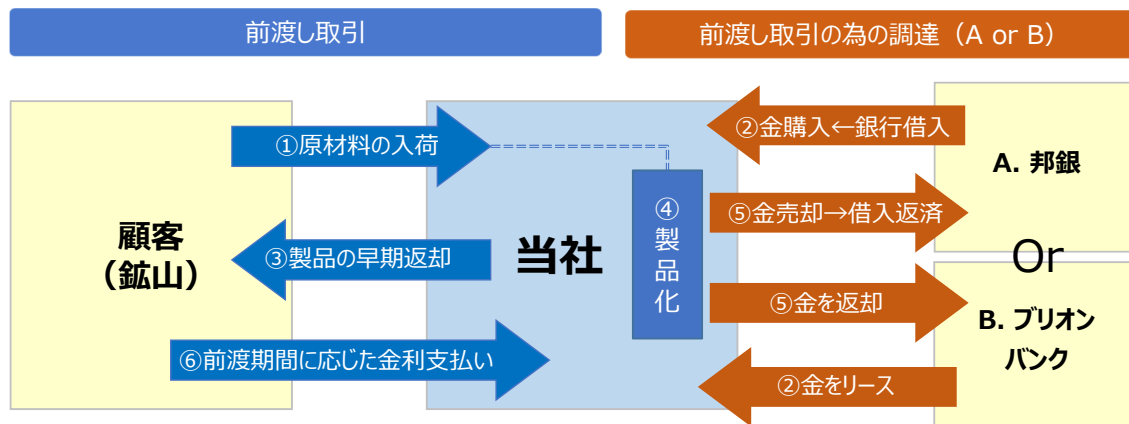
※ 期中に実行した新株発行および自己株式処分の影響を含む

Copyright © Asahi Holdings, Inc. All rights reserved.

【参考】北米の金融取引の一例：前渡し取引

前渡し取引：北米の貴金属精錬取引では顧客の鉱山会社から預かる原材料について、通常は入荷から製品の返却まで約1週間掛かるが、顧客によってはそれよりも早期での返却を希望されることがある。この要望を受けて、通常の納期よりも早期に製品を返却することで、顧客の鉱山会社から「前渡し期間に応じた金利の支払（下表⑥）」を受領する取引。原則として原材料を受領してから前渡しを行うため、貸し倒れとなるリスクは極めて限定的である。

取引フロー：①→②(AorB)→③→④→⑤(AorB)→⑥



前渡しの為の調達は「A. 邦銀から借入れを行って金を購入する」「B. プリオンバンクから金そのものを借りる」のどちらかの手段で金の調達を行っているが、その調達に掛かる金利費用の会計処理は下表の通り異なる。

区分	金の調達方法	科目	営業利益への影響
A	邦銀からの借入れ（その後金の購入）	金融費用	なし（税引前利益以降に影響）
B	プリオンバンクからの金リース	営業費用	あり

Copyright © Asahi Holdings, Inc. All rights reserved.